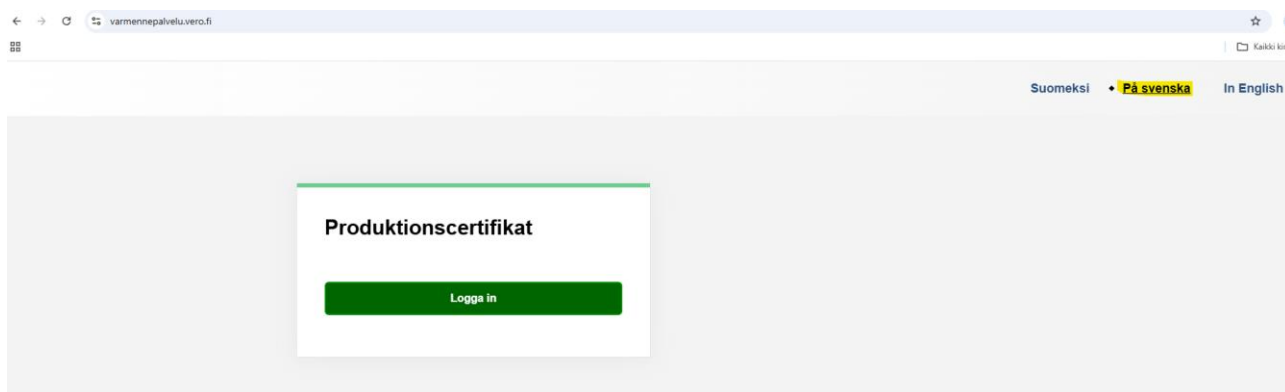


Anvisning för hämtning av certifikatet från skatteverket/inkomstregistret till WebWakkan

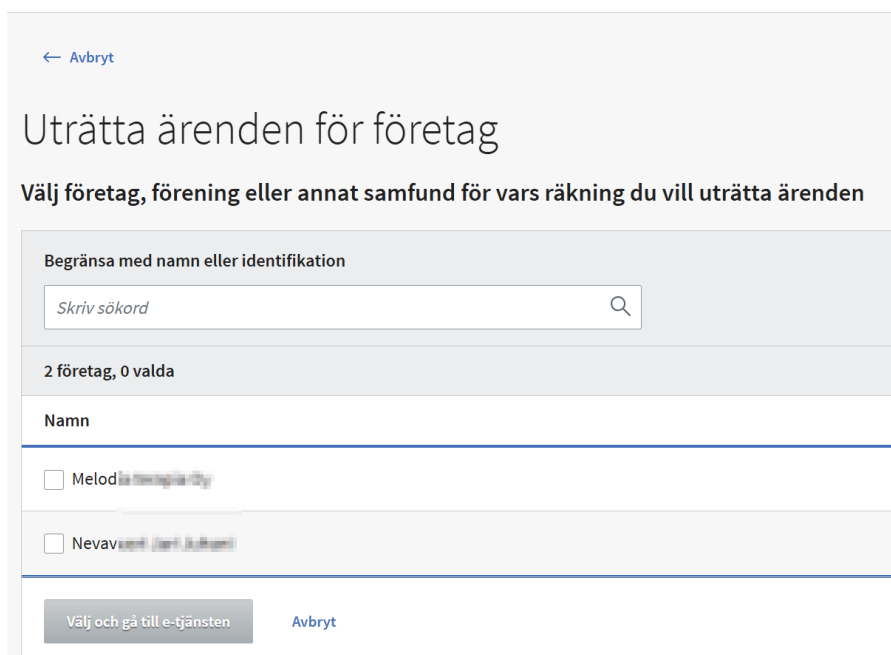
Logga in och identifiera dig till skattemyndighetens certifikattjänst på adressen varmennepalvelu.vero.fi.

Uppe till höger kan du byta språket till svenska.



Efter identifiering, välj för vilket företag- eller personen du vill agera.

 Suomi.fi

A screenshot of the Suomi.fi website showing the 'Uträtta ärenden för företag' (Settle cases for companies) page. At the top left is a blue '← Avbryt' button. The main heading is 'Uträtta ärenden för företag'. Below it is the instruction 'Välj företag, förening eller annat samfund för vars räkning du vill uträtta ärenden'. There is a search box labeled 'Begränsa med namn eller identifikation' with the placeholder text 'Skriv sökord' and a magnifying glass icon. Below the search box, it says '2 företag, 0 valda'. Under the heading 'Namn', there are two options: 'Melod' and 'Nevav', each with an unchecked checkbox. At the bottom, there are two buttons: 'Välj och gå till e-tjänsten' and 'Avbryt'.

Under Produktionscertifikat klickar du på "Beställ ett nytt certifikat".

På sidan räknas de gränssnitt upp som organisationen har behörighet att använda samt organisationens certifikat.

Du kan beställa certifikat för ett gränssnitt som organisationen har behörighet att använda. Du kan hämta certifikat eller ändra till exempel informationen om en teknisk kontaktperson.

Om du vill ansöka om behörighet för ett gränssnitt som ännu inte används av organisationen, ska du välja 'Visa uppgifterna' och 'Upprätta ersättande ansökan'.

[Läs mer om certifikat](#)

Behörigheter att använda gränssnitt

Gäller från
17.9.2024

Visa uppgifterna

ApitamoPKI (Web service)

Löneuppgifter (Web service)

Produktionscertifikat

Sök efter certifikat

Beställ ett nytt certifikat

Certifikat	Beskrivning av certifikatet	Certifikatets tekniska kontaktperson	Certifikatets status
> Informationsproducenter (Web service)	1024 WebWakka verottajan palvelusta	Jari Nevavuori	Kan hämtas !
> Informationsproducenter (Web service)	Varmenne WebWakkaan	Matti Mallikas	Kan hämtas !
> Informationsproducenter (Web service)	WebWakka 2024	Jari Nevavuori	Giltighet
> Informationsproducenter (Web service)	Petterin Wakka	Jari Nevavuori	Giltighet

-Under Certifikat, välj "Informationsproducenter (Web service)" cirkeln.

-Ge certifikatet ett beskrivande namn under "Beskrivning av certifikatet".

-Under Certifikatets tekniska kontaktperson fyller du i namn, telefon i form av +358 och e-postadress.

Certifikatets information skickas till denna telefon och e-post.

-Slutligen, klicka på "Sänd beställningen".

Certifikatbeställning

Beställ certifikat för användning av gränssnitt. Du kan beställa certifikat för ett gränssnitt som organisationen har behörighet att använda. Efter beställningen får den tekniska kontaktpersonen anvisningar om hur certifikatet ska hämtas.

[Läs mer om certifikat](#)

◆ Obligatoriska uppgifter

Uppgifter om beställaren

Organisation Jari Juhani Mäkeläinen
Organisationens Identifierare 1640504-7

Certifikat

Välj vilket certifikat du vill beställa. Om du behöver flera certifikat ska du beställa vart och ett av dem separat. Om certifikatet saknas på listan har organisationen inte behörighet att använda gränssnittet.

Informationsproducenter (Web service) !

Beskrivning av certifikatet !

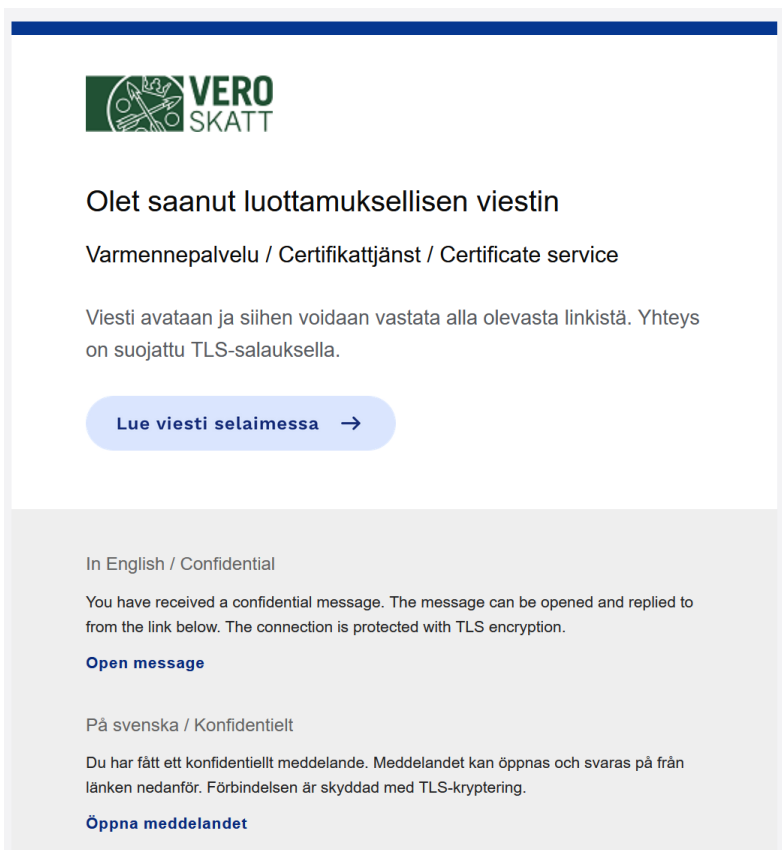
Du kan ge certifikatet en kort beskrivning så att du senare kan identifiera vad certifikatet används till. Med hjälp av beskrivningen kan du skilja åt certifikat för exempelvis olika programvaror.

Beskrivning av certifikatet

◆ Certifikat för WebWakka

23/40

Öppna det mottagna e-postmeddelandet och klicka på knappen ”Lue viesti selaimessa ->”.



VERO SKATT

Olet saanut luottamuksellisen viestin

Varmennepalvelu / Certifikattjänst / Certificate service

Viesti avataan ja siihen voidaan vastata alla olevasta linkistä. Yhteys on suojattu TLS-salauksella.

[Lue viesti selaimessa →](#)

In English / Confidential

You have received a confidential message. The message can be opened and replied to from the link below. The connection is protected with TLS encryption.


[Open message](#)

På svenska / Konfidentiellt

Du har fått ett konfidentiellt meddelande. Meddelandet kan öppnas och svaras på från länken nedanför. Förbindelsen är skyddad med TLS-kryptering.

[Öppna meddelandet](#)

Ett fönster öppnas i webbläsaren där du ombeds att ange en PIN-kod. Skriv in den fyrsiffriga PIN-koden som skickas som SMS till det telefonnummer som angavs under ansökningsprocessen.



VERO SKATT **KONFIDENTIELLT MEDDELANDE - Läs meddelande** ?

Verifiering

[Avbryt](#)

Detta meddelande är skyddat med en PIN-kod som skickas automatiskt till din mobil (358 4071 70566). Det kan ta några minuter innan SMS-meddelandet kommer fram.
PIN-kod har skickats med tagg ghx.

PIN-kod:

[Fortsätt](#)

Kontrollera mobilnumret om du inte får ett SMS.

- Om numret är korrekt, vänta några minuter och beställ en ny PIN-kod.
- Om numret är felaktigt, meddela avsändaren.

[Beställ PIN-kod](#) [Meddela avsändaren](#)

© 1999 - 2024 SSH Secure Collaboration. All rights reserved.

Klicka på ”Fortsätt”

Till nästa öppnas ett fönster som visar certifikatets överföringskod och engångslösenord.

Hej Stefan Sjöberg!

Nedan får du de överföringskoder med vilka din organisation kan bilda ett certifikat för att använda gränssnittet.

Överföringskod (TransferId): 00293987286688889
Engångslösenord (TransferPassword): Apze5exG

Beteckning för den som söker certifikatet: 164
Beviljare av certifikatet: CN=Data Providers Issuing CA v1,O=Verohallinto,C=FI
Beskrivning av certifikatet: Certifikat för WebWakka

Engångslösenordet (TransferPassword) gäller i 14 dygn. Om certifikatbegäran inte lämnas in under denna tid upphör engångslösenordet att gälla och en ny certifikatbeställning måste göras. Certifikatet är i kraft i två år från den tidpunkt då det skapats.

Det finns detaljerade tekniska anvisningar om användningen av överföringskoder och hämtningen av certifikatet. Du kan bekanta dig med dem på adressen <https://www.vero.fi/sv/skatteforvaltningen/utvecklare/certifikattjanst/observationsblankett>

Om du har frågor om detta gälla kan du kontakta oss genom att fylla i observationsblanketten på adressen <https://www.vero.fi/sv/skatteforvaltningen/utvecklare/certifikattjanst/dokumentation>

Med vänlig hälsning
Skatteförvaltningens certifikattjänst

- Det går inte att svara på detta meddelande -

Öppna sedan WebWakka och gå till Verktyg – Inkomstregistrets certifikat-fönstret.

Rensa först de två nedersta fälten, dvs. ”Sparat certifikat” och ”Certifikatets giltighet upphör”, om de innehåller information. Ange i fältet ”Organisation” namn och i fältet ”Elektronisk kommunikationskod” FO-numret.



Efter detta, kopiera överföringskoden och engångslösenordet från e-post meddelandet och klistra in dem i de angivna fälten. Klicka sedan på valfri plats på skärmen så att knappen ”Hämta certifikat” aktiveras.

Klicka slutligen på knappen ”Hämta certifikat” så hämta WebWakka det nya certifikatet. Hämtningen har lyckats då informationen visas i fälten Sparat certifikat och Certifikatets giltighet upphör.

OBS! Var mycket noggrann när du kopierar överföringskoden och engångslösenordet, så att det inte finns några tomma tecken i början eller i slutet. Om det inträffar kommer hämtningen att misslyckas. I så fall kan du kopiera samma uppgifter på nytt tills hämtningen lyckas, dvs. att det inte finns några extra tomma mellanslag.